

Ausgewählte
Modelle zum
Editionspreis!

Edition

Holzhaustüren



Holz?
I like.

NIVEAU Holzhaustüren

Mit einer NIVEAU Holzhaustür verleihen Sie Ihrem Zuhause einen ganz besonderen, individuellen Akzent. Hochwertige Bauteile, ausgesuchte Hölzer aus nachhaltiger Forstwirtschaft und sorgfältigste Verarbeitung stehen für den hohen Qualitätsanspruch, der sich mit der Marke NIVEAU verbindet. Die aufwendige Oberflächenbehandlung schützt und optimiert die natürlichen Eigenschaften des Holzes und trägt damit entscheidend zur Langlebigkeit und zum Werterhalt einer NIVEAU Holzhaustür bei. Das Ergebnis: Wertarbeit für Generationen, die Sie auf den ersten Blick und mit der ersten Berührung erkennen.

Jetzt zum attraktiven Editionspreis!



Holz ist ein Werkstoff mit Zukunft, da es als natürlich nachwachsender Rohstoff in idealer Weise ökologische und ökonomische Aspekte verbindet.



Verfügbare Holzarten

Meranti select



Lärche



Bitte beachten Sie: Holz ist ein Naturprodukt. Maserung und Farbgebung der gezeigten Hölzer unterliegen natürlichen Schwankungen. Abweichungen zu Katalogabbildungen sind daher nicht zu vermeiden und unterstreichen den Unikatcharakter einer NIVEAU Holzhaustür.

Holz? Werkstoff mit Zukunft.

Konstruktion

- Modellabhängig Massivholz-Rahmen und -Türflügelkonstruktion oder mehrfach verleimte Türblattkonstruktion
- 68 mm (NIVEAU 68), alternativ 82 mm (NIVEAU 82) Baustärke von Türflügel und Rahmen
- Erste Wahl in Bezug auf zeitgemäße Wärmedämmung:
 $U_g = 1,0$ bis $1,5 \text{ W}/(\text{m}^2\text{K})^*$ (NIVEAU 68)
 $U_g = 0,9$ bis $1,3 \text{ W}/(\text{m}^2\text{K})^*$ (NIVEAU 82)
- Die stabile, durchgehende GFK-Armierung (Glasfasermaterial) bzw. patentierte, thermisch getrennte Stahlstabilisatoren (modellabhängig) im Türflügel erhöhen die Sicherheit und sorgen für höchste Formstabilität.
- Doppelfalzkonstruktion mit 2 Dichtungen
- Hochwertige, stabile und thermisch getrennte Aluminium-Türschwelle



Abb. Rahmenkonstruktion mit 3-fach Verglasung

Sicherheitsausstattungen

Neben der hochwertigen Standardausführung entsprechend den Anforderungen gem. RC 1 N bieten wir Ihnen mit verschiedenen zusätzlichen Ausstattungen die Möglichkeit, Ihrem persönlichen Sicherheitsempfinden im Detail zu entsprechen. Ihr autorisierter NIVEAU Partner berät Sie gerne ausführlich zu diesem Thema.

Standardausführung entsprechend den Anforderungen gem. RC 1 N¹

- Dreifach-Schwenkriegelverriegelung (RC 2-geeignet)
- Grundsätzlich RC 3-geeignete Sicherheitsbänder
- Patentierte Stabilisatoren im Türblatt

Der NIVEAU Standard-Profilzylinder:



mit Hartmetallbohrschutz und Not- und Gefahrenfunktion

(Profilzylinder mit Sicherungskarte optional erhältlich)

Sicherheit nach RC 2 (optional)


- 5-fach-Bolzen-Schwenkriegel-Verriegelung
 - Profilzylinder PZ-RC1/3ZA
 - Bandseitensicherung 2 Stück
 - Sicherheitsverglasung P4A inkl. sicherheitstechnischer Glasanbindung
- Aufpreis modellbezogen

Sicherheit nach RC 3 (optional)



Abweichend von den Editions-Holzarten nur in Holzart Eiche möglich.

- 5-fach-Bolzen-Schwenkriegel-Verriegelung
 - Profilzylinder PZ-RC1/3ZA
 - Bandseitensicherung 3 Stück
 - Sicherheitsverglasung P5A inkl. sicherheitstechnischer Glasanbindung
- Aufpreis modellbezogen

3-fach-Schwenk-
riegelverriegelung



5-fach-Bolzen Schwenk-
riegelverriegelung



Detail Bandseitensicherung

¹ Prüfnachweise und Zertifizierung nur für RC 2 und RC 3.



Alternative Verglasungen



Master Ligne weiß



Altdeutsch K weiß



Satinato



Chinchilla weiß



Ornament 504

Ornamentgläser können in Struktur und Farbe fertigungsbedingt unterschiedlich ausfallen.

Edition E-F324



Edition E-F324 Holzart Meranti select, Türblatt außen mit Nutfräsungen, innen durchgängiges Furnier. Farbe RAL 2010 Signalorange deckend. Wärmeschutzglas Master Ligne weiß. Griff 575 und Sicherheitsrosette mit Kernschutz 507 K sowie Innendrücker in Edelstahl.

Abb. links mit Griff 577

Edition E-F326



Edition E-F326 Holzart Meranti select, Türblatt außen mit Nutfräsungen, innen durchgängiges Furnier. Farbe RAL 7016 Anthrazitgrau deckend. Wärmeschutzglas sandgestraht (mattiert) mit klaren Streifen. Griff 571 und Sicherheitsrosette mit Kernschutz 507 K sowie Innendrücker in Edelstahl.

Edition E-A 500 (bis 500 mm)
Edition E-A 1000 (bis 1000 mm)

Edition E-F322



Abb. mit Designglas mattiert/klar =
Sonderausstattung,

Abb. mit Designglas mattiert/klar =
Sonderausstattung,



Edition E-F322 Holzart Meranti select, Farbe RAL 7016 Anthrazitgrau deckend. Wärmeschutzglas klar. Griff 571 und Sicherheitsrosette mit Kernschutz 507 K sowie Innendrucker in Edelstahl.

Edition E-A500/E-A1000 Seitenteil mit Wärmeschutzglas klar. In flexiblen Breiten.



Edition E-F330



Edition E-F330 Holzart Meranti select, Türblatt außen mit Nutfräsungen, innen durchgängiges Furnier. Farbe RAL 7016 Anthrazitgrau deckend. Griff 571 und Sicherheitsrosette mit Kernschutz 507 K sowie Innendrücker in Edelstahl.

Abb. links Farbe (v.o.n.u.) RAL 3005 Purpurrot deckend, RAL 7040 Fenstergrau deckend, RAL 9016 Verkehrsweiß deckend, RAL 7024 Graphitgrau deckend.

Edition E-F331



Edition E-F331 Holzart Meranti select, Türblatt außen mit Nutfräsungen, innen durchgängiges Furnier. Farbe RAL 7016 Anthrazitgrau deckend. Wärmeschutzglas Satinato weiß (mattiert). Griff 571 und Sicherheitsrosette mit Kernschutz 507 K sowie Innendrücker in Edelstahl.

Edition E-F400/5



Edition E-F400/5 Holzart Meranti select, Farbe Eiche dunkel. Wärmeschutzglas klar. Griff 575/s und Sicherheitsrosette mit Kernschutz 507 K sowie Innendrücker in Edelstahl.

Edition E-F404



Edition E-F404 Holzart Meranti select, Farbe RAL 7016 Anthrazitgrau deckend. Wärmeschutzglas Satinato weiß (mattiert). Griff 575/s und Sicherheitsrosette mit Kernschutz 507 K sowie Innendrücker in Edelstahl.





Edition E-F300



Edition E-F300 Holzart Meranti select, Farbe RAL 7016 Anthrazitgrau deckend. Griff 571 und Sicherheitsrosette mit Kernschutz 507 K sowie Innendrucker in Edelstahl.

Abb. links RAL 3004 Purpurrot deckend

Edition E-F332



Abb. mit Designglas mattiert/klar = Sonderausstattung,

Edition E -F332 Holzart Meranti select, Farbe RAL 9016 Verkehrsweiß deckend. Wärmeschutzglas klar. Griff 575/s und Sicherheitsrosette mit Kernschutz 507 K sowie Innendrucker in Edelstahl.

Edition E-C404



Edition E-C404 Holzart Meranti select, Türblatt mit Einsatzfüllungen, außen Kassetten, innen glatt. Farbe RAL 3004 Purpurrot deckend. Wärmeschutzglas Satinato weiß (mattiert). Griff 580/s und Sicherheitsrosette mit Kernschutz 507 K sowie Innendrücker in Edelstahl.

Edition E-C423



Edition E-C423 Holzart Meranti select, Türblatt mit Einsatzfüllung, außen und innen glatt. Farbton RAL 9016 Verkehrsweiß deckend. Wärmeschutzglas klar. Griff 580/s und Sicherheitsrosette mit Kernschutz 507 K sowie Innendrücker in Edelstahl.



Edition E-C426



Edition E-C426 Holzart Meranti select, Türblatt unten mit Einsatzfüllung, außen Kassette/innen glatt. Farbton RAL 9016 Verkehrsweiß deckend. Wärmeschutzglas klar. Griff 580/s und Sicherheitsrosette mit Kernschutz 507 K sowie Innendrücker in Edelstahl.

Edition E-C427



Edition E -C427 Holzart Meranti select, Türblatt mit Einsatzfüllung, außen Kassette/innen glatt. Farbton Wengè. Wärmeschutzglas Altdeutsch K weiß. Griff 533 und Sicherheitsrosette mit Kernschutz 507 K sowie Innendrücker in Edelstahl.

Edition E-C441/2



Abb. mit Designglas mattiert/klar = Sonderausstattung,

Edition E-C441/2 Holzart Meranti select, Farbe Legnorosso. Wärmeschutzglas klar. Griff 571/s und Sicherheitsrosette mit Kernschutz 507 K sowie Innendrücke in Edelstahl.

Niveau Farbtöne „lasierend“ (Auszug)

Eiche classic
Holzart Meranti select

Eiche dunkel
Holzart Meranti select

Legnorosso
Holzart Meranti select

Lauro Preto
Holzart Meranti select

Montana Pine
Holzart Lärche

Western Cedar 011
Holzart Lärche

Golden Pine
Holzart Lärche

Peroba Rose
Holzart Lärche

Niveau Farbtöne „deckend“ (Auszug)

Tannengrün-deckend
Holzart Meranti select

Purpurrot-deckend
Holzart Meranti select

Lichtgrau-deckend
Holzart Meranti select

Graphitgrau-deckend
Holzart Meranti select

Bitte beachten Sie, dass Nadelhölzer außen nicht für dunkle Farbtöne geeignet sind.

Aus drucktechnischen Gründen können gezeigte Farben von den Original-Farben abweichen.



Edition-Griffe


Außengriffe und Verglasungen können Ihrem Geschmack folgend variiert werden. Gerne berät Sie dabei Ihr autorisierter NIVEAU Partner.

Außengriffe (Grundausstattung)

 ●	 ●	 533  Rosette 507 K
Ø = 30 mm	Ø = 30 mm	
In folgenden Längen verfügbar		
580 L = 400 mm	580/s L = 400 mm	
571 L = 800 mm	571/s L = 800 mm	
575 L = 1200 mm	575/s L = 1200 mm	
577 L = 1400 mm	577/s L = 1400 mm	



Innengriffe (Grundausrüstung)



Komplettgarnituren



Ausstattungsdetails Editionsmodelle

- Außengriff gemäß Abbildung auf Modell
- Profilzylinderrosette gemäß Abbildung auf Modell
- Innendrücker und Profilzylinderrosette innen
- Profilzylinder mit Not- und Gefahrenfunktion und 3 Schlüsseln
- Baureihenabhängig 3-fach- (Niveau 82), bzw. 2-fach- (NIVEAU 68) Wärmeschutzglas mit „warmer Kante“ U_g 1,1 bzw. 0,6 W/(m²K)
- 3-fach Schwenkriegel-Sicherheitsverriegelung (RC 2 bzw. RC 2 (N) geeignet)
- Dreidimensional verstellbare Sicherheits-Türbänder in wartungsfreier Gleitlagertechnik ermöglichen eine optimale Justierung der Tür
- Oberflächenbehandlung: NIVEAU Longlife-Concept gemäß Farbübersicht



Ihr NIVEAU Partner:



Technische Änderungen und
Druckfehler vorbehalten.

HE/0521/2.0/SD



www.niveau.de




NIVEAU
Konzepte
für ein schöneres Zuhause